

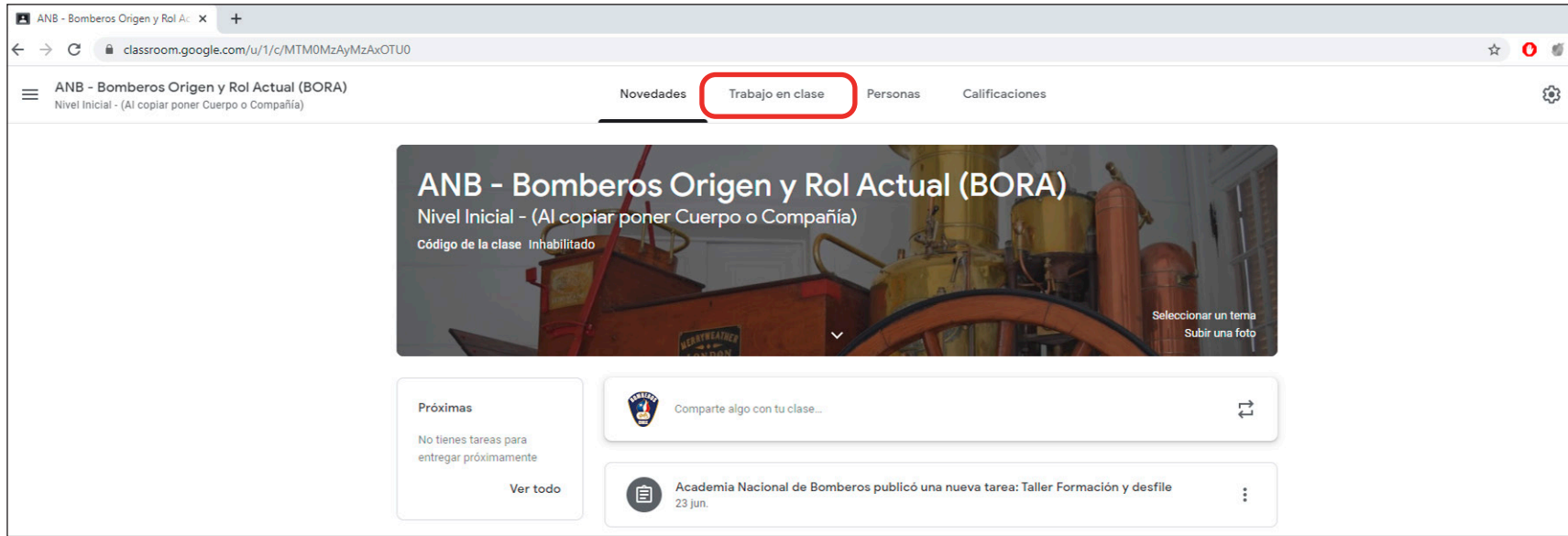


Cómo obtener el puntaje de las evaluaciones en Google Classroom

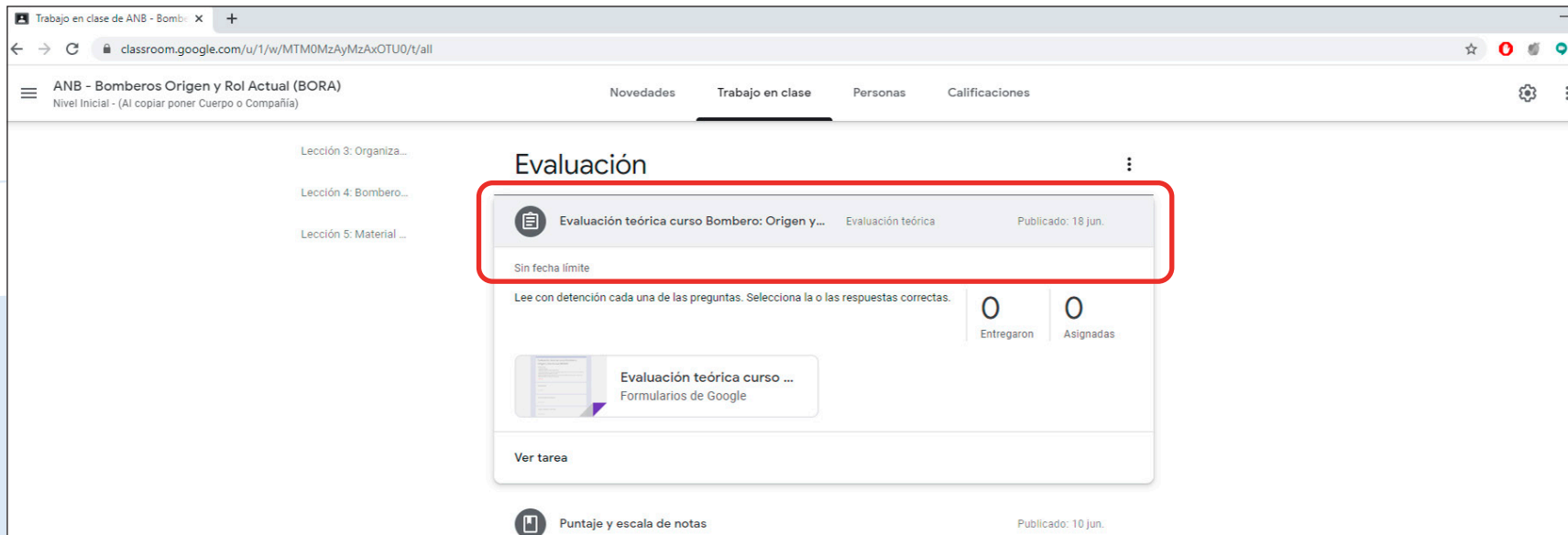
Este instructivo indica cómo extraer los puntajes individuales de nuestros alumnos; esto permite obtener su nota final del curso y establecer si han aprobado. Existen tres (3) formas distintas de extraer los puntajes, las cuales comparten los cuatro (4) pasos iniciales que se indican a continuación:



Paso 1 Selecciona la pestaña **Trabajo de clase**.



Paso 2 Haz clic sobre la **Evaluación teórica**.





Paso 3 Selecciona el **lápiz** que está al costado inferior derecho de la pantalla.

Trabajo en clase de ANB - Bombreros de Chile

Evaluación teórica curso Bombero

docs.google.com/forms/d/e/1FAIpQLSeHpY4_9W-I7wcE92VCmlh5UYRWm7tLjas3QmavKXCSSYOqQ/viewform

Evaluación teórica curso Bombero: Origen y Rol Actual (BORA)

INDICACIONES:

- Prende tú cámara.
- Asegúrate de que no tener distracciones.
- Lee las preguntas y, en caso de no entender alguna, solicita al instructor que te la explique.
- Selecciona la única respuesta correcta.
- Debes responder todas las preguntas. Todas las respuestas buenas te dan 1 punto. Las respuestas malas no descuentan puntaje.

*Obligatorio

Dirección de correo electrónico *

Tu dirección de correo electrónico

Nombre y apellido del alumno *

Tu respuesta

Código correlativo curso RNB *

Tu respuesta

1. ¿En qué año se fundó el primer Cuerpo de Bomberos del país? * 1 punto

A. 1856



Paso 4 Haz clic en la pestaña **Respuestas**. Cuando ingreses al modo de edición del formulario será posible acceder a los puntajes de los alumnos de tres (3) formas distintas:

The screenshot shows the 'Respuestas' (Responses) tab of a Google Form. The form title is 'Evaluación teórica curso Bombero: Origen y Rol Actual (BOF)'. The 'Respuestas' tab is highlighted with a red box and shows 31 responses. The total score is 14 points. Below the response count, there are three tabs: 'Resumen' (Summary), 'Pregunta' (Question), and 'Individual'. The 'Resumen' tab is selected, showing a summary of the responses. The 'Estadística' (Statistics) section displays the following data:

Estadística	Valor
Promedio	10.1 / 14 puntos
Mediana	12 / 14 puntos
Rango	0 - 14 puntos

The 'Distribución de puntos totales' (Total score distribution) chart shows the number of users who responded for each score. The x-axis is 'Puntuación lograda' (Score achieved) and the y-axis is '# de usuarios que respondieron' (Number of users who responded). The chart shows a distribution of scores from 0 to 14, with the highest frequency of 7 users achieving a score of 14.

Puntuación lograda	# de usuarios que respondieron
0	3
1	1
2	0
3	2
4	0
5	0
6	1
7	1
8	0
9	0
10	0
11	4
12	5
13	7
14	7

Below the chart, there is a section for 'Preguntas con respuestas incorrectas más frecuentes' (Questions with most frequent incorrect answers). The table below shows the questions and the number of correct responses.

Pregunta	Respuestas correctas
----------	----------------------



Paso 5 Busca la opción **Puntuaciones**, donde, identificando el correo electrónico del alumno, podrás ver su puntaje individual.

The screenshot shows a Google Forms interface for 'Evaluación teórica curso Bombero: Origen y Rol Actual (BOF)'. The 'Respuestas' tab is active, showing 31 responses. A red box highlights the 'Puntuaciones' button. Below it is a table with columns for 'Correo electrónico', 'Puntuación/14', and 'Se muestra la puntuación'. The table lists 10 students with their respective scores and submission times.

Correo electrónico	Puntuación/14	Se muestra la puntuación
robertovyhmeister2212@gmail.com	12	20 jun. 18:30
jpmarquezv627@gmail.com	11	20 jun. 18:30
baraonaomar3@gmail.com	12	20 jun. 18:30
victor.wernerv@gmail.com	12	20 jun. 18:30
amcabanillasfontana@gmail.com	12	20 jun. 18:30
vicenteoyarzunu@gmail.com	14	20 jun. 18:30
jsaldivia72@gmail.com	13	20 jun. 18:30
ricky.rm20@gmail.com	14	20 jun. 18:30
inaciolopeznh@gmail.com	11	20 jun. 18:30

Below the table, the 'Nombre y apellido del alumno' section shows 31 responses, with the first three being: Roberto Joaquín Vyhmeister kaur, Jose Pablo Marquez, and Omar Eduardo Baraona Osorio.



Paso 5 Selecciona la pestaña **Individual**. Aquí aparecen las evaluaciones de cada uno de tus alumnos; su información se muestra asociada a su correo electrónico.

The screenshot shows a Google Forms interface for an evaluation titled "Evaluación teórica curso Bombero: Origen y Rol Actual (BOF)". The "Resuestas" tab is active, showing "31 respuestas" and a toggle for "Se aceptan respuestas" which is turned on. Below the tabs, there are buttons for "Resumen", "Pregunta", and "Individual", with "Individual" highlighted by a red circle. A dropdown menu shows the email "robertovyhmeister2212@gmail.com" and navigation arrows for "1 de 31". Below this, a score of "12 de 14 puntos" is displayed, along with a "Publicar la puntuación" button. The main content area shows the title "Evaluación teórica curso Bombero: Origen y Rol Actual (BORA)" and a list of instructions under "INDICACIONES".

31 respuestas

Se aceptan respuestas

Resumen Pregunta **Individual**

robertovyhmeister2212@gmail.com < 1 de 31 >

12 de 14 puntos Puntuación publicada el 20 jun. 18:30 Publicar la puntuación

Evaluación teórica curso Bombero: Origen y Rol Actual (BORA)

INDICACIONES:

- Prende tu cámara.
- Asegúrate de que no tener distracciones.
- Lee las preguntas y, en caso de no entender alguna, solicita al Instructor que te la explique.
- Selecciona la única respuesta correcta.
- Debes responder todas las preguntas. Todas las respuestas buenas te dan 1 punto. Las respuestas malas no descuentan puntaje.

*Obligatorio

Dirección de correo electrónico *
robertovyhmeister2212@gmail.com



Paso 5 Al seleccionar el correo electrónico del alumno que quieres evaluar aparece el formulario que él o ella ha respondido. Desde esta forma puedes enviarles a tus alumnos sus puntuaciones seleccionando **Publicar la puntuación**.

- El puntaje del alumno.
- La identificación del alumno por su nombre.
- Sus respuestas correctas y erradas.

Original y Rol Actual (BOF) ☆

Preguntas Respuestas 31 Total de puntos: 14

12 de 14 puntos Puntuación publicada el 20 jun. 18:30 **Publicar la puntuación**

Evaluación teórica curso Bombero: Origen y Rol Actual (BORA)

INDICACIONES:

- Prende tu cámara.
- Asegúrate de que no tener distracciones.
- Lee las preguntas y, en caso de no entender alguna, solicita al Instructor que te la explique.
- Selecciona la única respuesta correcta.
- Debes responder todas las preguntas. Todas las respuestas buenas te dan 1 punto. Las respuestas malas no descuentan puntaje.

*Obligatorio

Dirección de correo electrónico *

robertovhmeister2212@gmail.com

Nombre y apellido del alumno * / 0

Roberto Joaquín Vyhmeister kaur

Agregar comentarios individuales

Código correlativo curso RNB * / 0

Original y Rol Actual (BOF) ☆

Preguntas Respuestas 31 Total de puntos: 14

Código correlativo curso RNB * / 0

10104203

Agregar comentarios individuales

✓ 1. ¿En qué año se fundó el primer Cuerpo de Bomberos del país? * 1 / 1

A. 1856

B. 1851 ✓

C. 1863

D. 1875

Agregar comentarios individuales

✗ 2. ¿Cuál es el primer paso que consolidó la estructura nacional de Bomberos? * 0 / 1

A. La fundación de la Junta Coordinadora. ✗

B. El incendio de la Iglesia de la Compañía.

C. La crisis de financiamiento de los Bomberos de la Provincia del Maule.

D. La Primera Reunión de Superintendentes del Cuerpos de Bomberos de la Provincia de Santiago.



Paso 5 Selecciona el logo de Excel.

The screenshot shows a Google Forms interface for an evaluation titled "Evaluación teórica curso Bombero: Origen y Rol Actual (BOF)". The page displays "31 respuestas" (31 responses) and "Total de puntos: 14". A red box highlights the Excel icon in the top right corner of the response area. Below the response count, there are tabs for "Resumen", "Pregunta", and "Individual". The "Individual" tab is selected, showing the email address "robertovyhmeister2212@gmail.com" and navigation controls for "1 de 31" responses. The score section shows "12 de 14 puntos" and a "Publicar la puntuación" button. The main content area contains the title "Evaluación teórica curso Bombero: Origen y Rol Actual (BORA)" and a list of instructions under "INDICACIONES:".

31 respuestas

Total de puntos: 14

Se aceptan respuestas

Resumen Pregunta Individual

robertovyhmeister2212@gmail.com < 1 de 31 >

12 de 14 puntos Puntuación publicada el 20 jun. 18:30 Publicar la puntuación

Evaluación teórica curso Bombero: Origen y Rol Actual (BORA)

INDICACIONES:

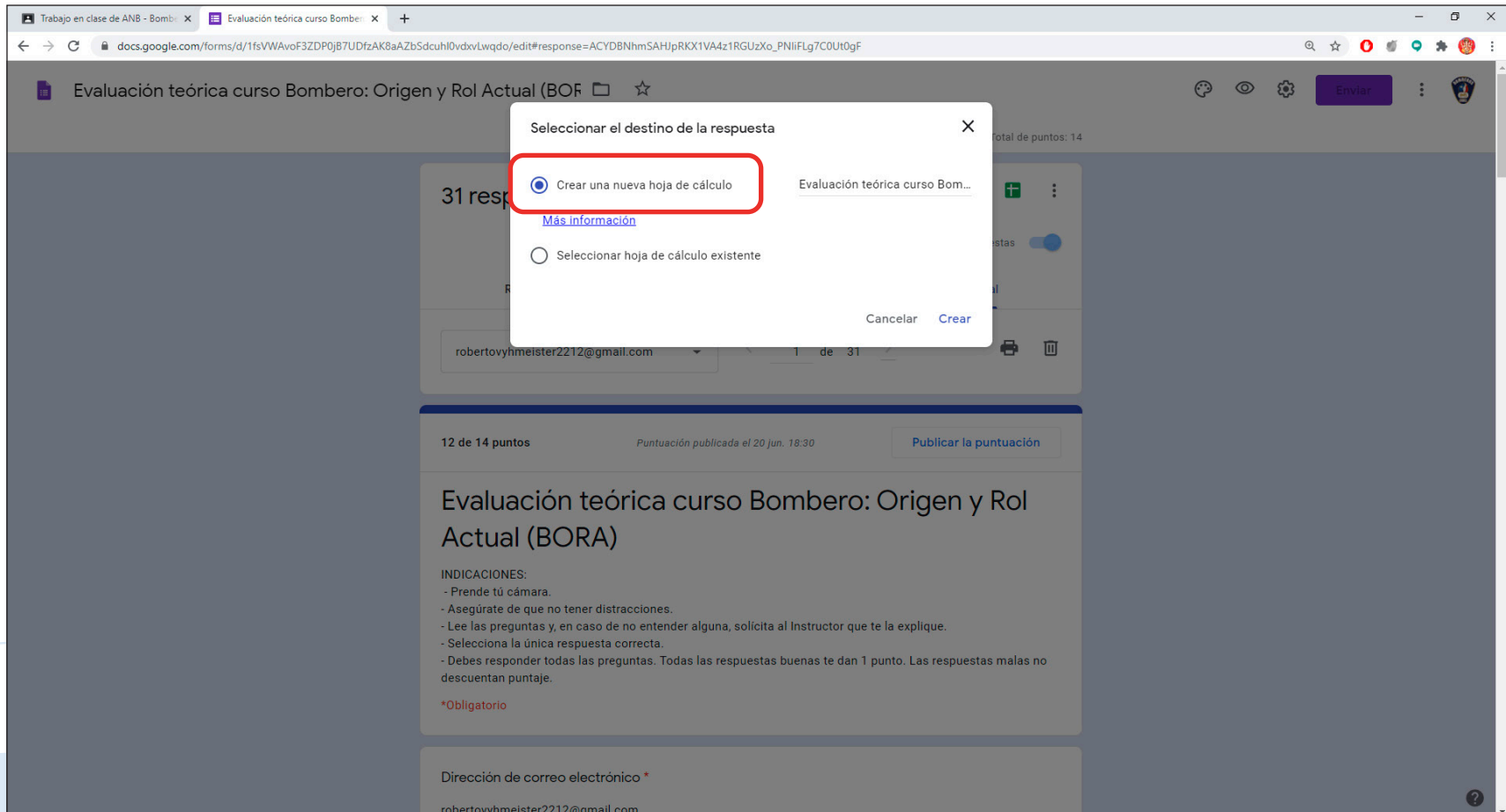
- Prende tu cámara.
- Asegúrate de que no tener distracciones.
- Lee las preguntas y, en caso de no entender alguna, solicita al Instructor que te la explique.
- Selecciona la única respuesta correcta.
- Debes responder todas las preguntas. Todas las respuestas buenas te dan 1 punto. Las respuestas malas no descuentan puntaje.

*Obligatorio

Dirección de correo electrónico *
robertovyhmeister2212@gmail.com



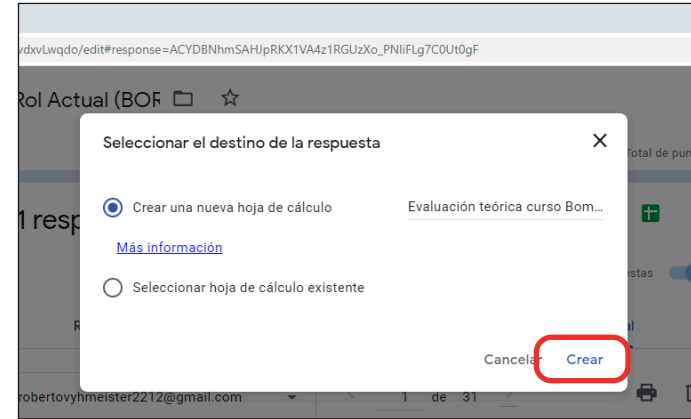
Paso 6 Asegúrate de que la opción Crear **una nueva hoja de cálculo** esté marcada y de que el nombre del curso sea el correcto.





Paso 7 Haz clic en **Crear**.

Al seleccionar **Crear** se vinculan las respuestas en un formulario Excel donde sale toda la información relacionada a la evaluación de cada uno de tus alumnos individualmente.



Evaluación teórica curso Bombero: Origen y Rol Actual (BORA) (Respuestas)

	A	B	C	D	E	F	G	H	I	J
1	Marca temporal	Dirección de correo electrónico	Puntuación	Nombre y apellido del alu	Código correlativo curso	1. ¿En qué año se fundó?	2. ¿Cuál es el primer pas?	3. ¿En qué lugar se fundó?	4. ¿En qué fecha se fundó?	5. ¿Qué acontecimiento n° 6. ¿A qué
2	20/6/2020 18:07:40	robertovyhmeister2212@gmail.com	12 / 14	Roberto Joaquín Vyhmeis	10104203 B. 1851		A. La fundación de la Jun C. Valparaiso		D. 30 de Junio de 1970.	B. Un gran incendio. C. Incend
3										
4										
5										
6										
7										
8										
9										
10										
11										
12										
13										
14										
15										
16										
17										
18										
19										
20										
21										
22										
23										
24										
25										
26										
27										
28										
29										
30										
31										
32										



RECUERDA

Google Classroom NO trabaja con el sistema de notas chileno. Por lo tanto, en el informe final debes hacer la conversión de los puntajes de tus alumnos de acuerdo a la planilla de conversión que está en Trabajo de clase en el tema Evaluación.